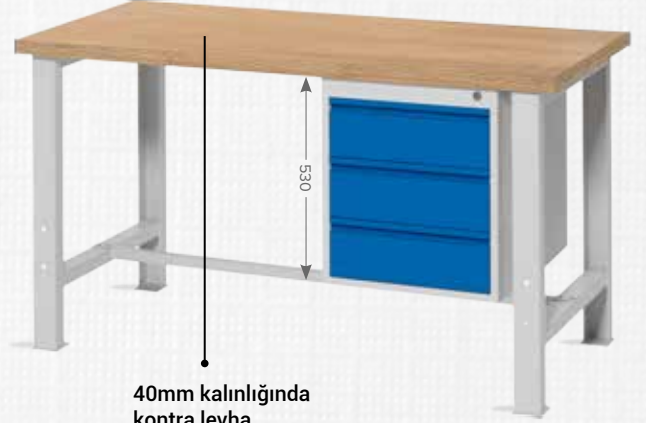


Ara bağlantı profilinin üzerine kontra levha ekleyerek masa altında kullanım alanı kazanabilirsiniz



40mm kalınlığında kontra levha

Yüksek Kaliteli Kontra Levha Sayesinde 400kg'a Kadar Dayanıklı Masalar

Kullanım Alanlarında Esnek ve İhtiyaca Göre Büyüyeabilen Bir Sistem



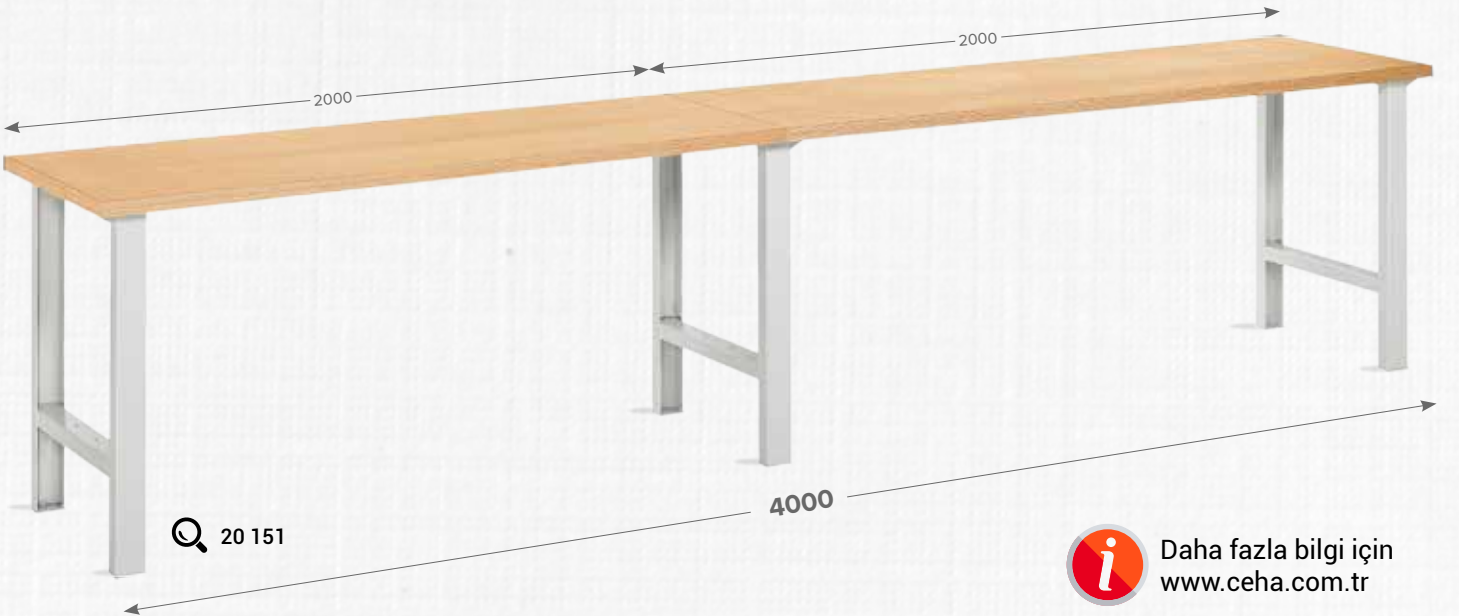
Dağıtılmış Yükte **50kg Taşıma** Kapasiteli Gövde Çekmeceleri

40 mm Kontra Levhalı

Sabit ve Yükseklik Ayarlı Ayak Seçenekleri



Ürün Demonte Olarak Tasarlanmıştır



Daha fazla bilgi için www.ceha.com.tr



Ürün Kodu	33 141	33 142	33 143	33 145	33 145
Ürün İsmi	TMR-01	TMR-02	TMR-03	TMR-05	TMR-05
Yükseklik	224	377	530	800	800
Genişlik	461	461	461	461	461
Derinlik	600	600	600	600	600

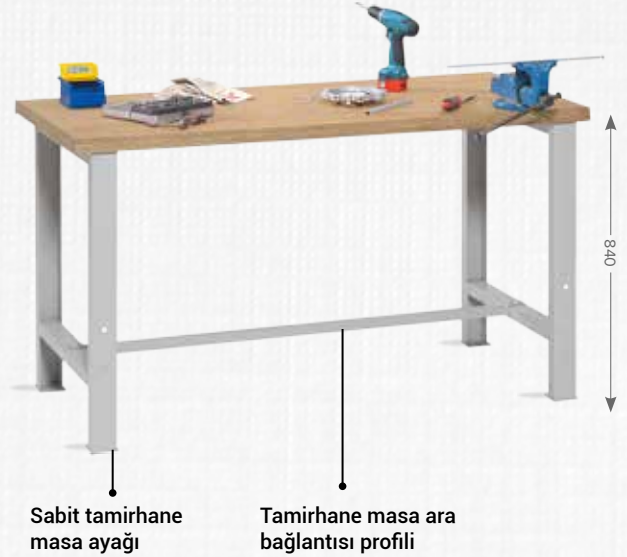
Ürün İsmi	TMR AYAK	TMR AYAK AYARLI	TMR AYAK AB PROFİL-150	TMR AYAK AB PROFİL-200
Yükseklik	840	640/990	30	30
Genişlik	70	70	1500	2000
Derinlik	680	680	30	30

TMR Serisi

200°C Fırınlanmış epoksi polye ester toz boyalıdır.
400 kg taşıma kapasitesi.
Sabit veya ayarlanabilir ayak seçenekleri.
Sabit ayak: 50x70mm
Ayarlanabilir ayak profili: 50x66,5mm
40 mm Kontra levha tablalı.
Tamamen kaynaklı metal konstrüksiyon.
Çekmecelerin taşıma kapasitesi 50 kg.
Tamirhane masanızı gövdelerle istediğiniz gibi kurabilirsiniz.
2'li 3'lü ve 5'li gövdeler mevcuttur.
İki adet 5'li gövde üzerine tabla montajını yaparak masa olarak kullanabilirsiniz.
%100 Açılabilir teleskopik raylı gövde çekmeceleri.
Merkezi kilit sistemi.



2 YIL GARANTİ
*aşınma parçaları hariç



Opsiyon



Masa altında kontra levha



İki Ayak Arasında Bağlantı Profili



Tamirhane Masaları İçin
Gövde Seçenekleri

Gövdeler Masanın Sağ ve
Soluna Monte Edilebilir



TMR-01



TMR-02



TMR-03